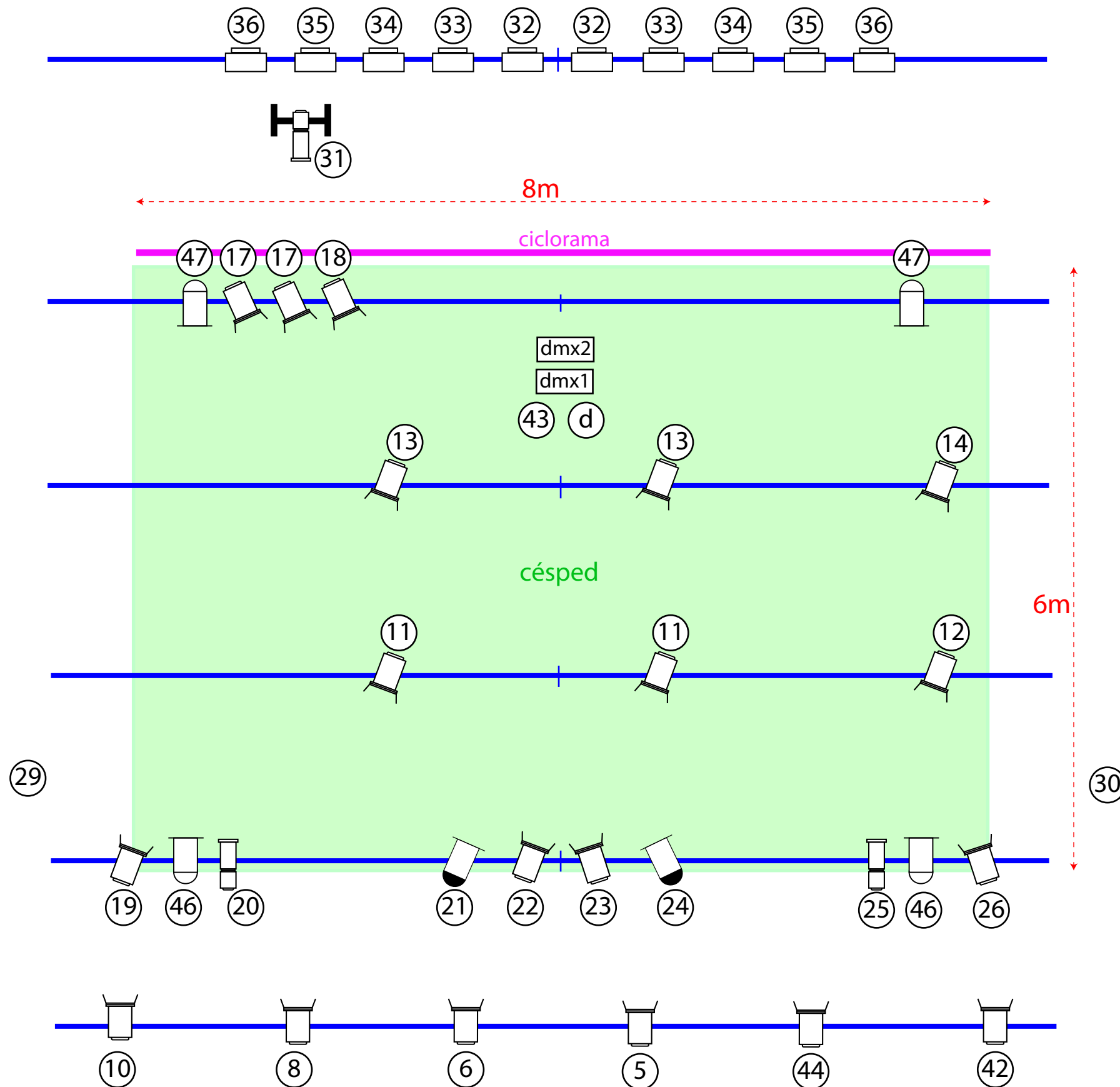







TALÍA TEATRO - SOPA DE SAPO



-  PC 1000W (19)
-  PAR 1000W lamp n°1 (4)
-  PAR 1000W lamp n°5 (2)
-  RECORTE 25/50° (3)
-  PANORAMA 1000W (10)

- O recorte que vai no circuito **31** vai nunha burra, na posición máis alta.

- Os circuitos **29, 30, 43** e **d** (directo) van no chan e son pra focos que aporta a compañía.

- Levaremos un par led e un hazer no chan, pero por problemas de compatibilidade necesitamos que vaian por dous universos dmx distintos (dmx1 e dmx2). Polo tanto teñen que chegar a ese punto dúas tiradas dmx distintas.

- O chan de césped (recadro verde) empeza 50cm (aprox) despois da primeira vara electrificada.

- É importante que o ciclorama quede 50cm (aprox) detrás da 4ª vara electrificada.

- As patas do teatro van pechadas en italiana deixando unha boca de 8m.

- SON: Equipo de son con CD dobre e conexión pra PC.

- TEMPO DE MONTAXE: 5h / DESMONTAXE: 2h

Dani Trillo
625 55 03 86